

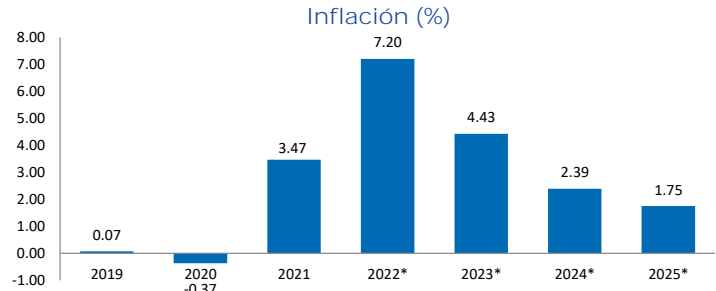
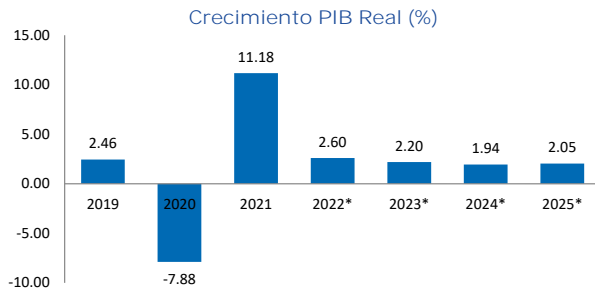
CALIFICACIÓN DE RIESGO

FITCH: CCC+ MOODY'S: Caa3 S&P: B-

INDICADORES MACRO

Indicadores Macro	2019	2020	2021	2022*	2023*	2024*	2025*
Deuda de Gobierno (% PIB)	2.46	-7.88	11.18	2.60	2.20	1.94	2.05
Inflación (%)	0.07	-0.37	3.47	7.20	4.43	2.39	1.75
Tasa de Desempleo (%)	4.20	6.20	5.90	5.00	-	-	-
Balance Cta. Corriente (% PIB)	-0.42	1.62	-4.32	-6.61	-4.55	-4.47	-4.26
Deuda de Gobierno (% PIB)	71.33	88.09	80.44	75.05	72.97	73.35	74.37

* Proyección

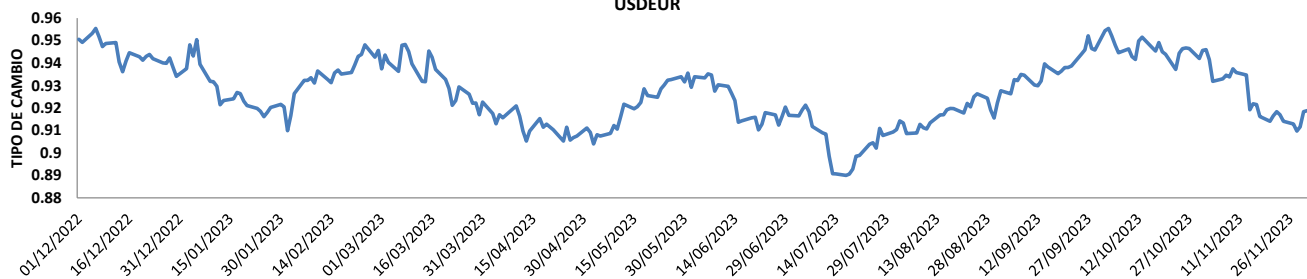


Fuente: Bloomberg y Banco Mundial

INFORMACIÓN RELEVANTE

El Banco Mundial (BM) ajustó la perspectiva de crecimiento de la economía de El Salvador de un 2,3 % previo, dado en junio pasado, a un 2,8 %, según un informe de la organización especializada en finanzas divulgado este miércoles. Las "perspectivas de crecimiento para la región", indicadas en el informe "Conectados: Tecnologías digitales para la inclusión y el crecimiento", apunta que la economía salvadoreña crecerá 2,8 % en 2023 y 2,3 % en 2024. Pese al ajuste al alza, los datos de El Salvador se mantienen como los más bajos de Centroamérica para 2023 y 2024. A finales de septiembre pasado, el Banco Central de Reserva de El Salvador indicó que prevé un crecimiento 2,6 % del producto interno bruto al cierre de 2023. A inicios del año, el BCR planteaba que la economía salvadoreña crecería entre un 2 % y 3 %, pero este fue la primera vez que da una cifra concreta. Esta previsión del Banco Central es superior a la dada a inicios de septiembre por la Comisión Económica para América Latina y el Caribe (Cepal), que prevé que El Salvador crezca un 2,1 % en 2023 y 1,8 % en 2024, lo que lo deja por detrás del resto de países de Centroamérica.

TIPO DE CAMBIO

 DÓLAR AMERICANO
USDEUR


Fuente: Bloomberg

TÍTULOS INSCRITOS

Títulos	Vencimiento	Moneda	Mínimo Inversión	Interés Nominal %
EUROSV2025	30/01/2025	USD	\$ 5,000.00	5.88
EUROSV2027	18/01/2027	USD	\$ 5,000.00	6.38
EUROSV2029	28/02/2029	USD	\$ 5,000.00	8.63
EUROSV2032	10/04/2032	USD	\$ 10,000.00	8.25
EUROSV2034	21/09/2034	USD	\$ 10,000.00	7.63
EUROSV2035	15/06/2035	USD	\$ 10,000.00	7.65
EUROSV2041	01/02/2041	USD	\$ 150,000.00	7.63
EUROSV2050	01/20/2050	USD	\$ 150,001.00	7.12
EUROSV2052	15/07/2052	USD	\$ 150,000.00	9.50

Realizado por: Carlos Daboub

Revisado por: Gerardo Martínez

Fecha de elaboración: Diciembre 2023

Nota de Responsabilidad: La información que contiene este documento se ofrece con el único propósito de brindar información actualizada y en ningún momento se deberá considerar como una oferta para comprar y/o vender títulos valores u otros instrumentos financieros. Ninguna información en este documento se considerará como asesoría en materia de inversiones. La información y opiniones en este correo provienen de fuentes en las que SGB confía; sin embargo no se responsabiliza por pérdidas que surjan del material presentado en este documento.

CONTÁCTANOS

Teléfono: +503 2121-1800

 @SGB_URSATILES